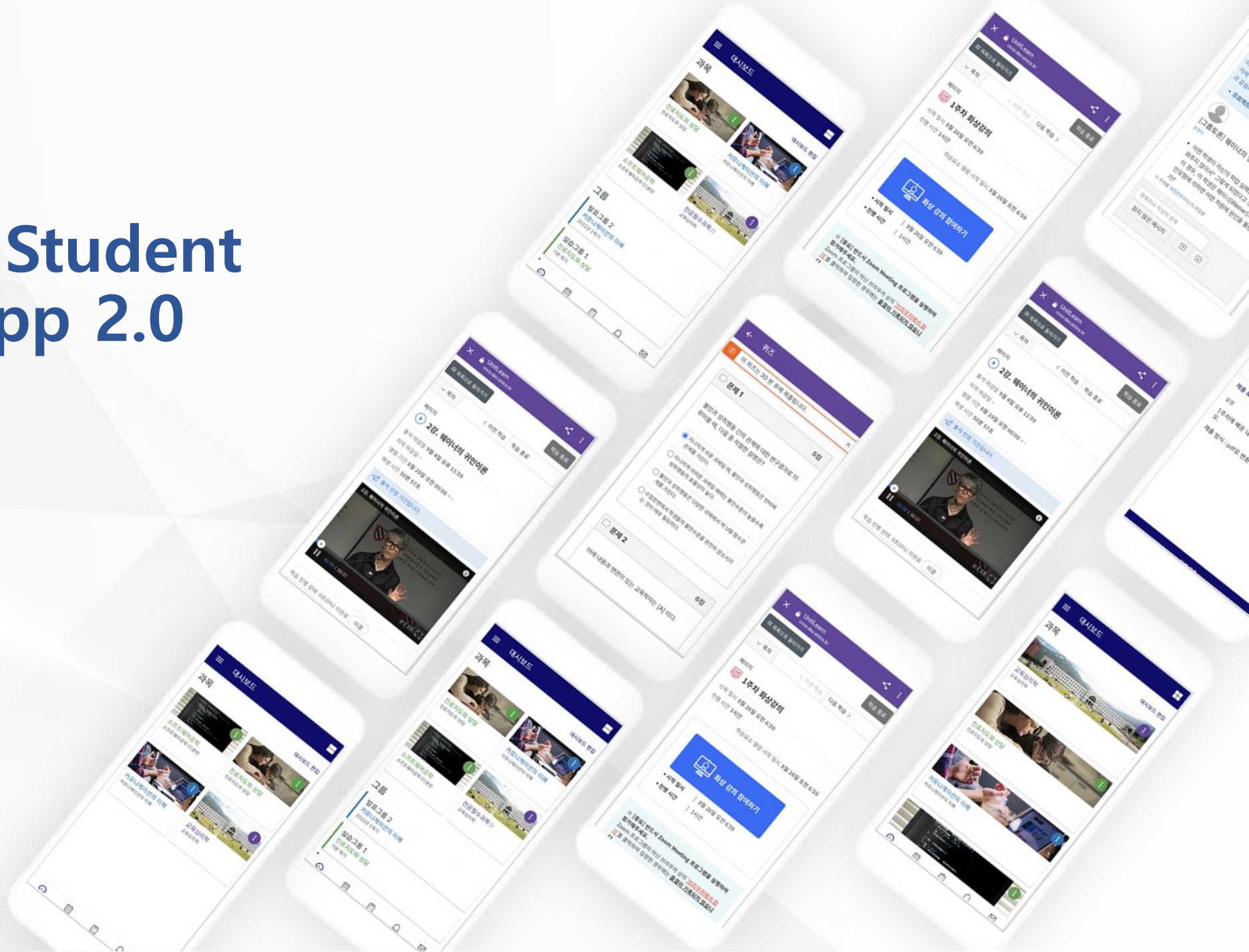


LearningX Student Android App 2.0

개선 기능 안내

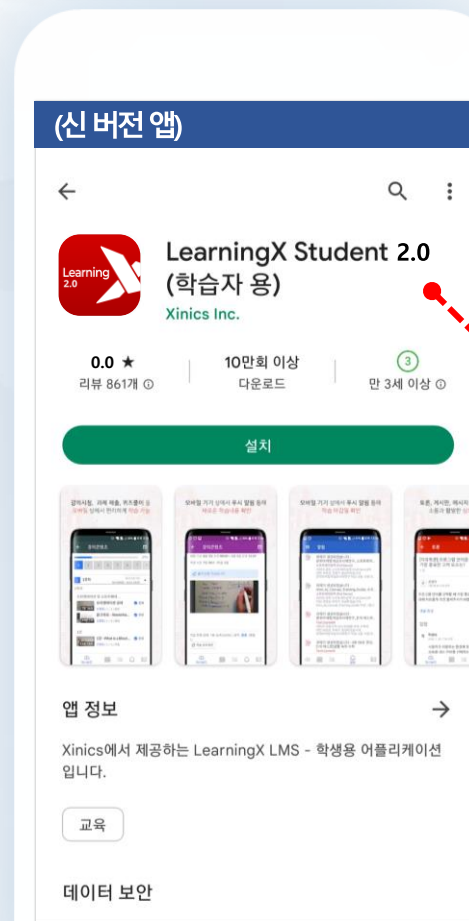
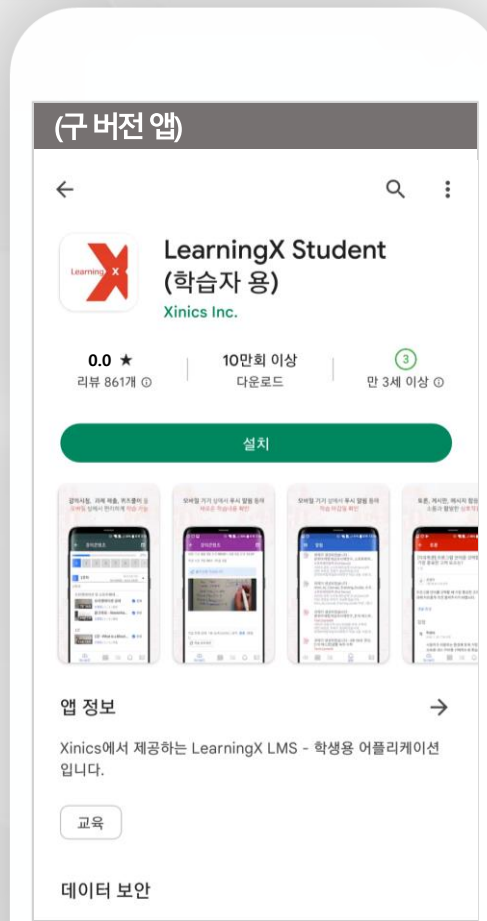
xINICS



신규 앱 설치 안내

LearningX Student Android App 2.0

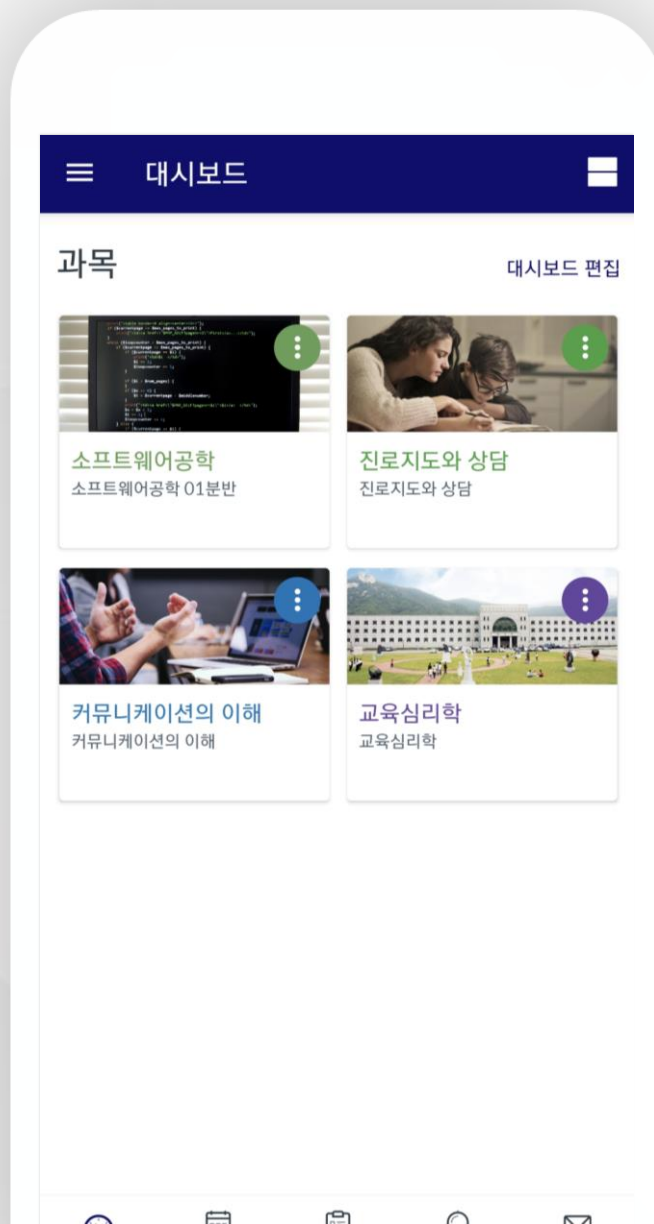
Google Play에서 신규 버전(2.0)의 앱을 검색하여 설치해주세요.
구 버전 앱을 업데이트하는 방식이 아니므로 별도의 신규 버전 앱을 설치해주셔야 합니다.
※ iOS는 추후 별도 안내 예정



앱 명칭 및 아이콘은 변경될 수 있음

앱에 처음 접속했을 때 나의 수강 과목이 자동 표시됩니다.

종전 버전에서는 앱에 처음 접속했을 때
대시보드에 표시할 과목을 직접 선택해주어야 했으나
2.0 버전에서는 웹에서 표시되는 과목을 그대로 표시해줌으로써
초반에 표시 과목을 일일이 선택해야 하는 번거로움을 해소했습니다.



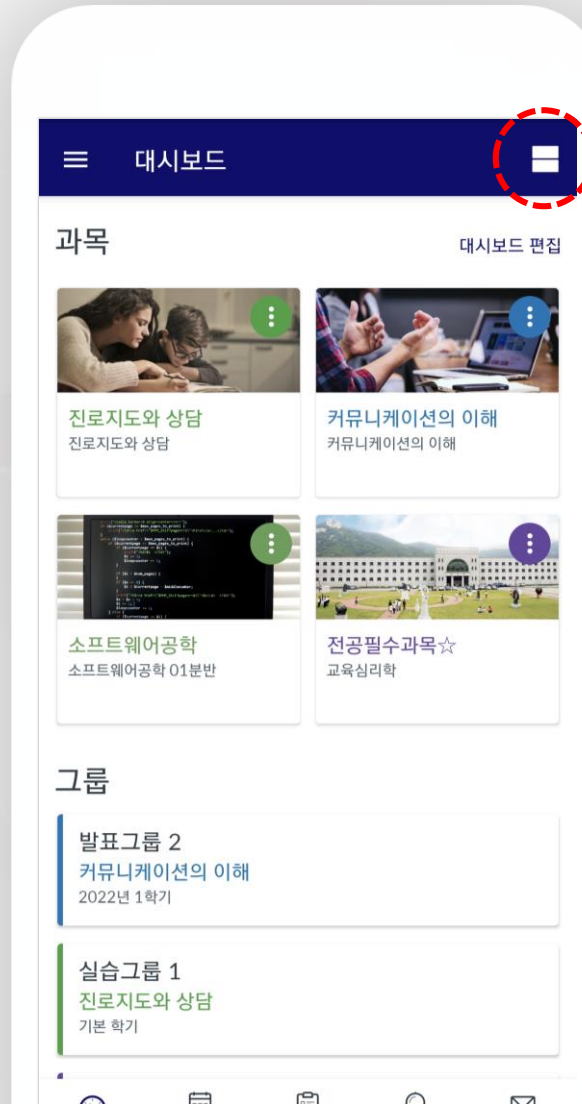
과목 리스트 표시 방식을 변경할 수 있습니다.

사용자는 바둑판식 보기(2열) 또는 목록식 보기(1열) 중 더 편한 모양의 레이아웃을 자유롭게 선택할 수 있습니다.

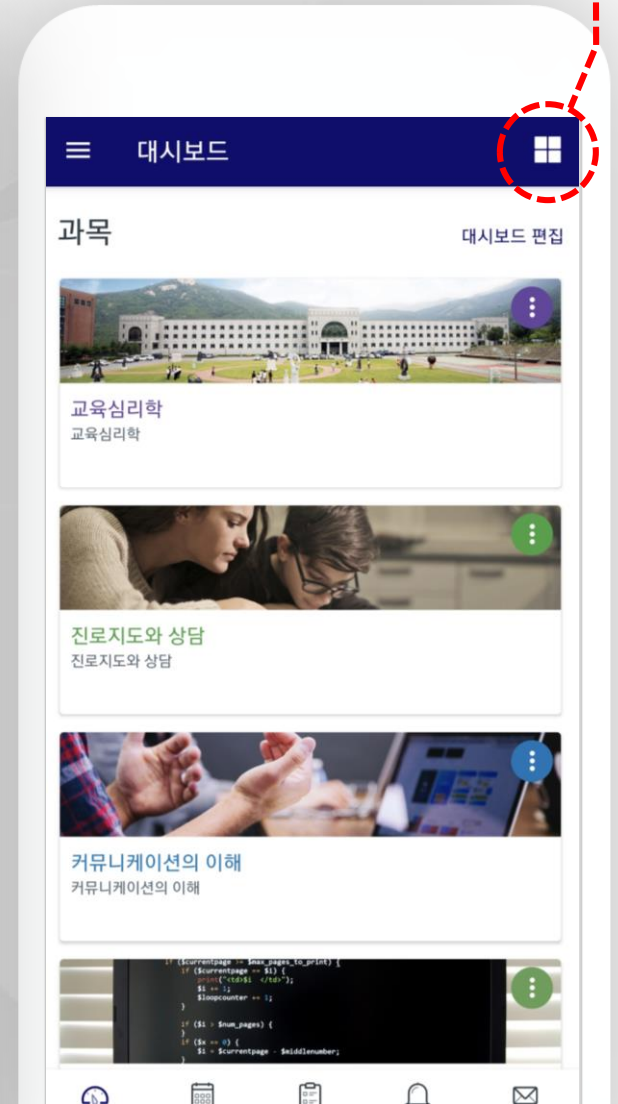
- 바둑판식 보기(2열)
- 목록식 보기(1열)

과목 리스트 표시 방식 변경 버튼

▼ 목록식 보기



▼ 바둑판식 보기

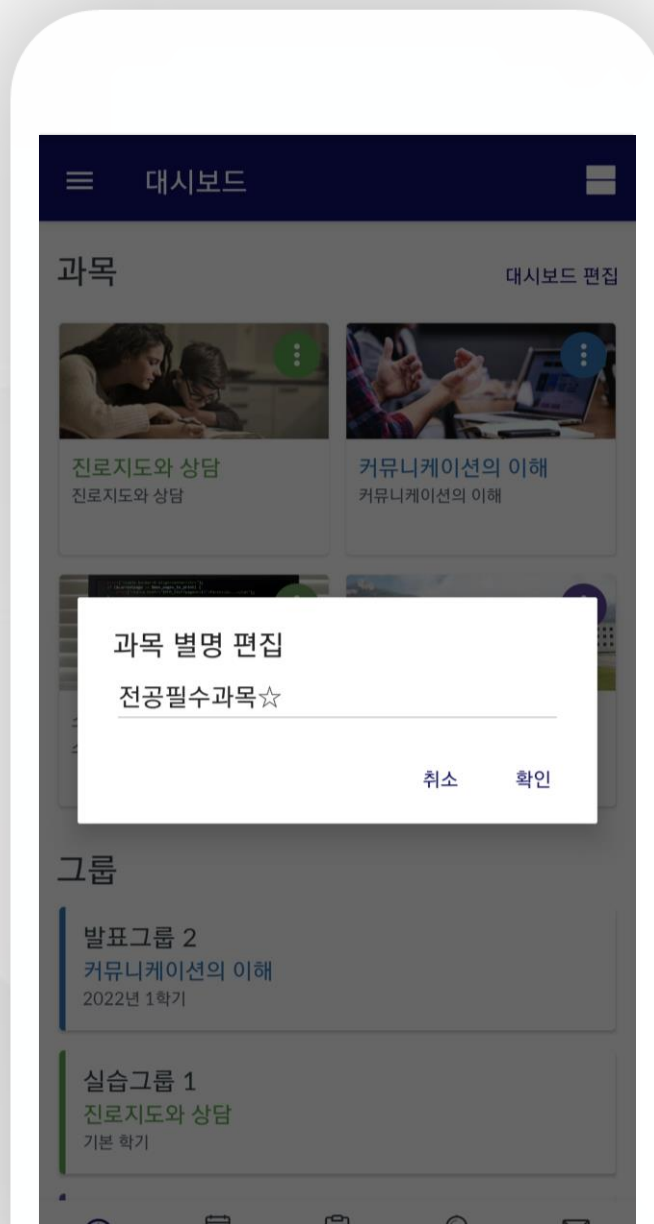


대시보드에 표시되는 과목 명칭을 자유롭게 변경할 수 있습니다.

과목명이 길어 뒷부분이 표시되지 않거나 유사한 이름을 가진 여러 과목을 수강해

앱에서 과목 구분이 잘 되지 않는 경우,

닉네임 입력을 통해 과목을 편리하게 구분할 수 있습니다.



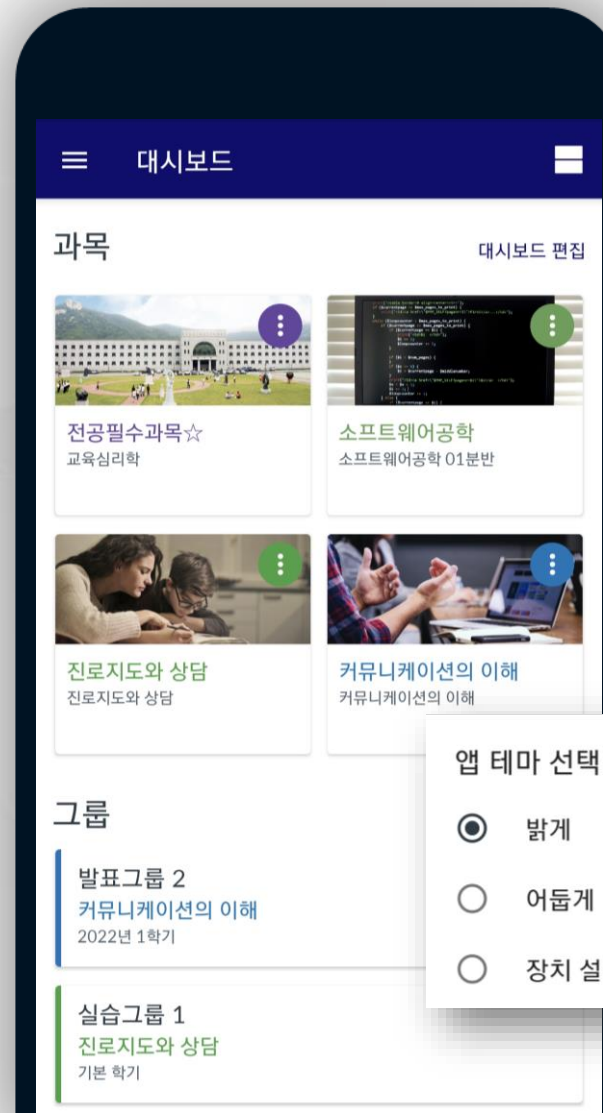
편의성 향상

LearningX Student Android App 2.0

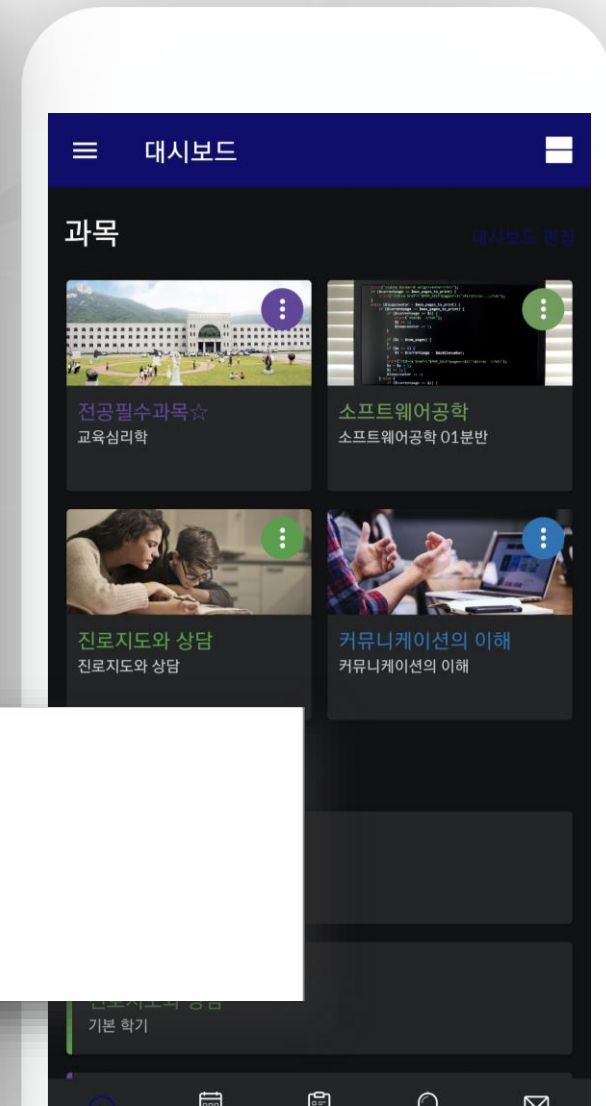
앱의 디스플레이 모드를 자유롭게 변경할 수 있습니다.

- 라이트 모드
- 다크 모드
- 기기설정에 따름

▼ 라이트 모드



▼ 다크 모드

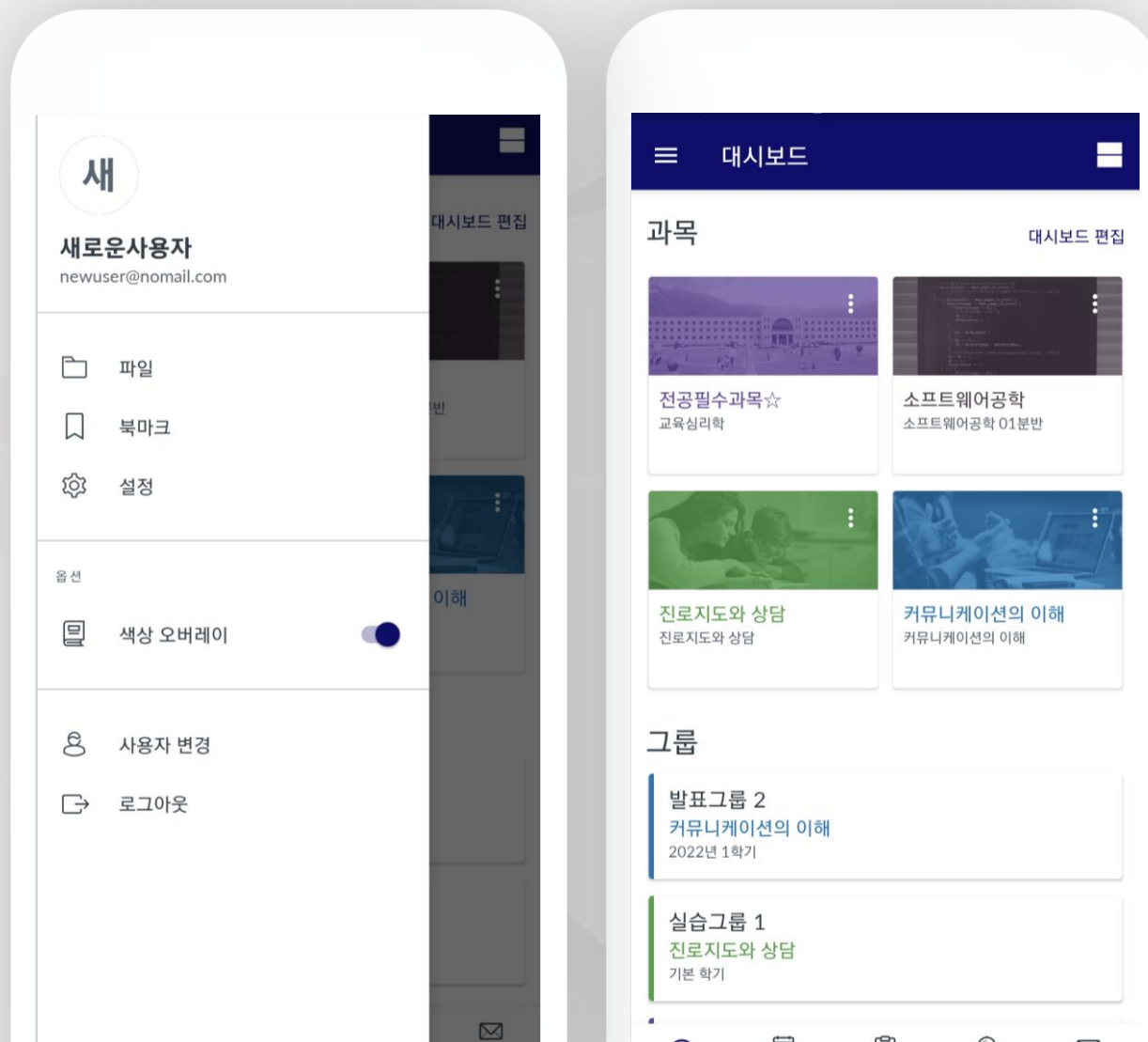


앱 테마 선택

- ☒ 밝게
- ☐ 어둡게
- ☐ 장치 설정

과목 카드 색상 오버레이 ON/OFF 기능이 추가되었습니다.

- 모바일에서도 과목 카드 색상 오버레이 설정을 손쉽게 변경하여 편리하게 과목을 구분할 수 있습니다.



학습 활동 개선


LearningX Student Android App 2.0

스캐너 기능을 활용하여 과제물을 간편하게 제출할 수 있습니다.

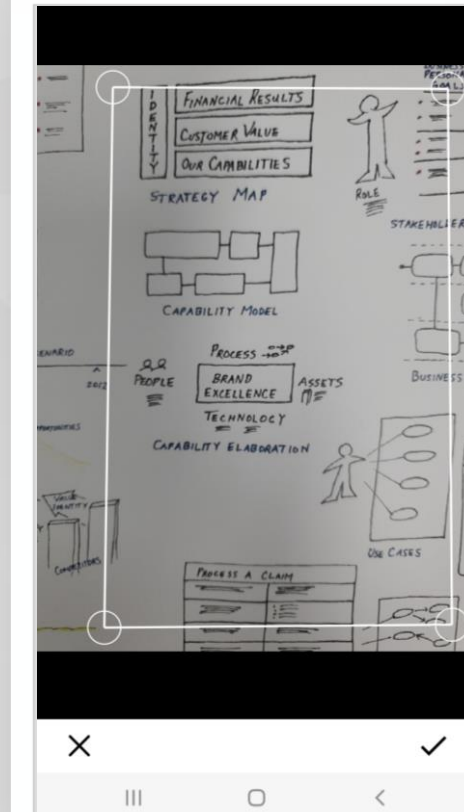
과제 제출 화면



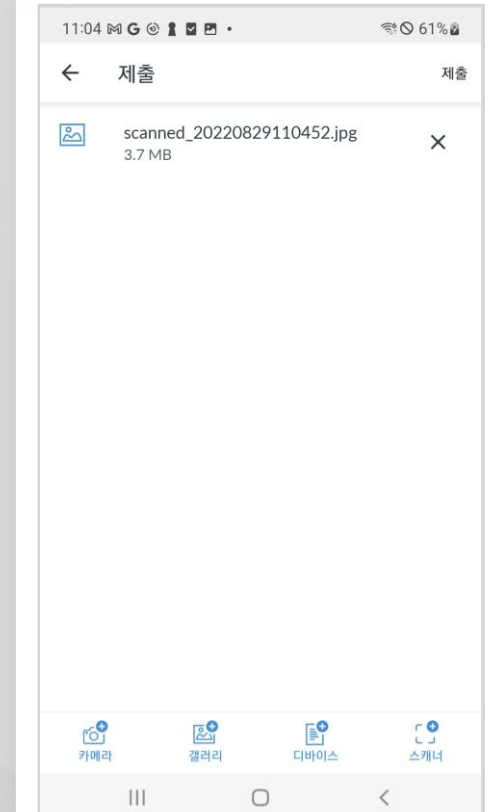
파일 선택 시 「스캐너」기능 선택



과제물 스캐닝



스캔 파일 선택 후 제출

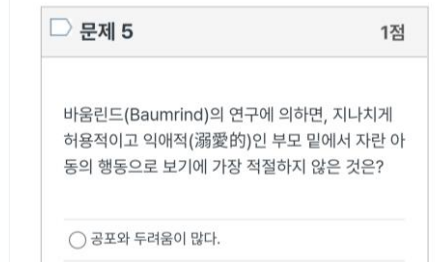
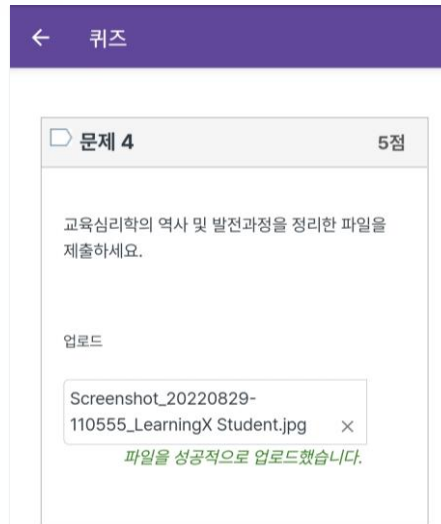


학습 활동 개선

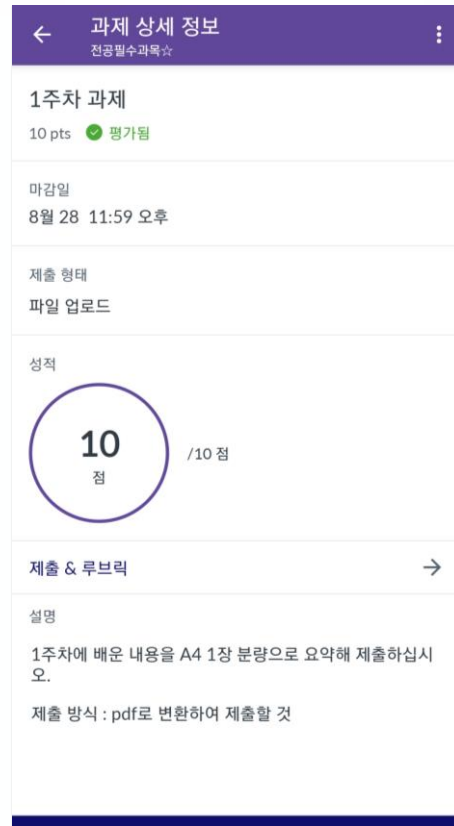
LearningX Student Android App 2.0

추가 개선 사항

파일 첨부 유형 퀴즈 문항 응시
경우
파일 업로드 불가 현상 개선



과제물의 평가 점수가
일시적 미표시 현상 개선



루브릭 포함 과제 클릭 시
간헐적인 앱 강제 종료 현상 개선



그룹토론 요소 클릭 시
전체 토론 목록 표시 현상 개선



구분	주요 개선사항
사용 편의성 향상	신규 Canvas 버전 최적화
	앱에 처음 접속했을 때 나의 수강 과목 자동 표시
	사용자가 과목 리스트 표시 방식(레이아웃)을 변경
	사용자가 앱의 디스플레이 모드를 자유롭게 변경
	학습자가 스캐너 기능을 활용하여 과제물을 간편하게 제출
학습 활동 기능 개선	파일 첨부 유형 퀴즈 문항 응시 경우 파일 업로드 불가 현상 개선
	과제물의 평가 점수가 일시적 미표시 현상 개선
	루브릭 포함 과제 클릭 시 간헐적인 앱 강제 종료 현상 개선
	그룹토론 요소 클릭 시 전체 토론 목록 표시 현상 개선
	안드로이드 앱에서 모듈 메뉴 표시되지 않는 현상 개선
	메시지 작성 시 수신인 지정이 간헐적으로 불가능한 현상 개선
	사용자가 대시보드 과목 카드의 컬러 오버레이를 켜고 끌 수 있도록 개선
	간헐적으로 푸시 알림 전송이 실패하던 현상 개선